

CRISIS POST AMF EN MÉXICO

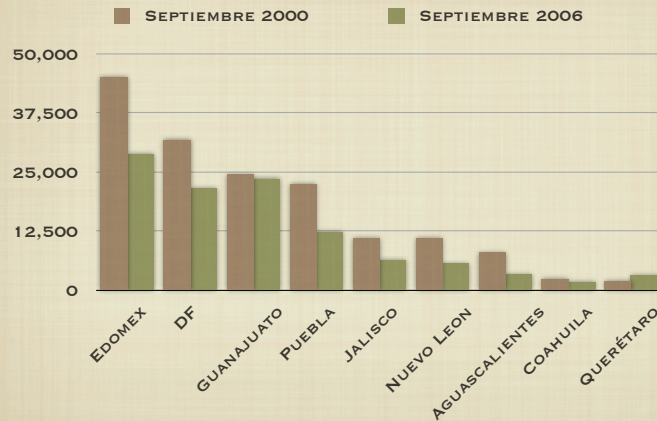
MÁS DE 1/3 DE EMPLEO PERDIDO DESDE 2000



CRECIMIENTO ANUAL DE EMPLEO SECTOR FIBRA-TEXTIL-CONFECCIONES EN MÉXICO

FUENTE: EIM (ENCUESTA INDUSTRIAL MENSUAL), INEGI [WWW.INEGI.GOB.MX](http://www.inegi.gob.mx)

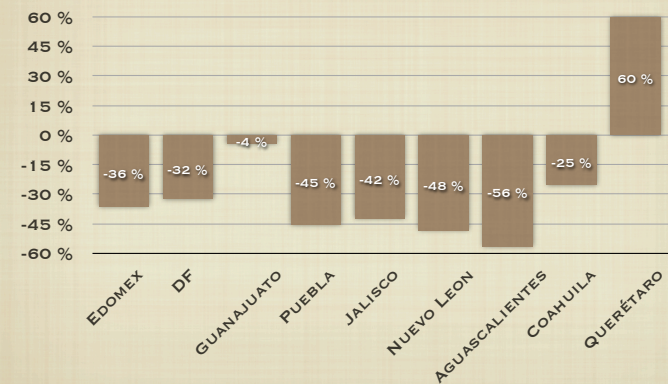
ESTADOS CLAVE



TENDENCIAS DE EMPLEO EN SECTOR TEXTIL-CONFECCIONES-CUERO EN MÉXICO

FUENTE: EIM (ENCUESTA INDUSTRIAL MENSUAL), INEGI [WWW.INEGI.GOB.MX](http://www.inegi.gob.mx)

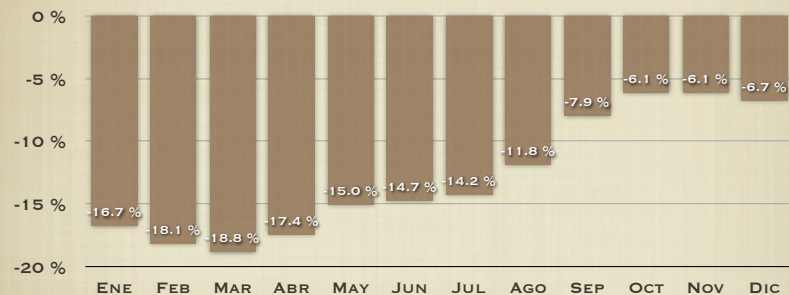
ESTADOS CLAVE - % DE CAMBIO



TENDENCIAS DE EMPLEO EN SECTOR TEXTIL-CONFECCIONES-CUERO EN MÉXICO

FUENTE: EIM (ENCUESTA INDUSTRIAL MENSUAL), INEGI [WWW.INEGI.GOB.MX](http://www.inegi.gob.mx)

MAQUILADORAS: PÉRDIDAS DE EMPLEO DE DOS DÍGITOS EN LAS MAQUILADORAS TEXTILES-DE CONFECCIONES



CHANGE IN EMPLOYMENT IN MAQUILADORAS TEXTILE-GARMENTS

SOURCE: INEGI (ESTADÍSTICA DE LA INDUSTRIA MAQUILADORA DE EXPORTACIÓN (EIME), 2006 www.inegi.gob.mx)

EMPLEO EN MAQUILADORAS EN MÉXICO



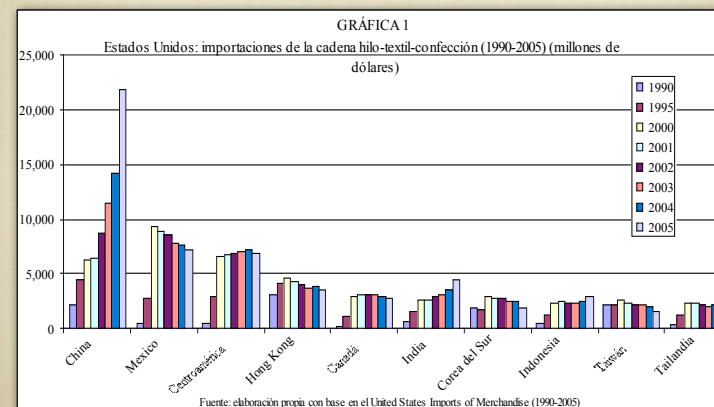
CAMBIO EN EMPLEO EN MAQUILADORAS TEXTILES-CONFECCIONES

FUENTE: INEGI (ESTADÍSTICA DE LA INDUSTRIA MAQUILADORA DE EXPORTACIÓN (EIME), 2006 www.inegi.gob.mx)

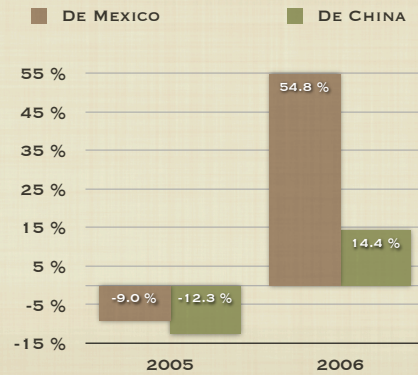
ESTADOS UNIDOS: MÉXICO PIERDE TERRENO

EL ÚNICO MERCADO PARA LAS EXPORTACIONES MEXICANAS

- EE UU REPRESENTA 92.35% DE LAS EXPORTACIONES DE MÉXICO EN TEXTILES-CONFECCIONES DE 1995-2005

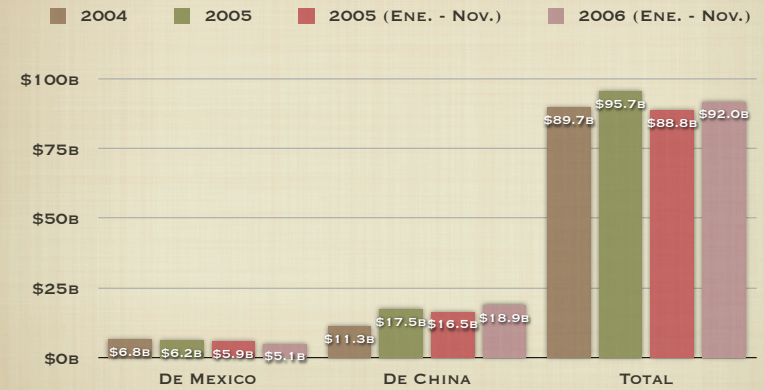


IMPORTACIONES DE EE UU DE CONFECCIONES – % DE CAMBIO



FUENTE: US OFFICE OF TEXTILES AND APPAREL (OTEXA), 2007, IN COMPITEN MEXICO Y CHINA EN LA CADENA HILO-TEXTIL-CONFECCION EN EL MERCADO DE LOS ESTADOS UNIDOS? HILDA LORENA CÁRDENAS CASTRO AND ENRIQUE DUSSEL PETERS, 2006 (BORRADOR SIN PUBLICAR)

IMPORTACIONES DE CONFECCIONES DE EE UU EN US\$ MILES DE MILLONES



SOURCE: US OFFICE OF TEXTILES AND APPAREL (OTEXA), 2007, IN COMPITEN MEXICO Y CHINA EN LA CADENA HILO-TEXTIL-CONFECCION EN EL MERCADO DE LOS ESTADOS UNIDOS? HILDA LORENA CÁRDENAS CASTRO AND ENRIQUE DUSSEL PETERS, 2006 (UNPUBLISHED DRAFT)

LOS 3 PRODUCTOS PRINCIPALES

¿LOS ÚLTIMOS DÍAS DE LOS BLUE JEANS Y PANTALONES KAKI MEXICANOS?

- EN 2005, LOS BLUE JEANS AND LOS PANTALONES KAKI REPRESENTABAN CASI EL 25% DEL VALOR TOTAL DE LAS EXPORTACIONES MEXICANAS DE PRENDAS DE VESTIR A LOS EE UU. PERO EN LOS ÚLTIMOS DOS AÑOS LAS VENTAS DE ESTOS PRODUCTOS HAN CAÍDO EN FORMA DRAMÁTICA.

	% DE EXPORTACIONES TOTALES A EE UU, 2005 (EN VALOR)	TASA ANUAL DE CRECIMIENTO DE EXPORTACIONES
BLUE JEANS (HOMBRES)	13%	1990-2005: +27%/AÑO 2005-2006: -66.6%
BLUE JEANS (MUJERES)	11%	1990-2005: +23%/ AÑO 2005-2006: -76%
OTROS PANTALONES DE ALGODÓN	3.7%	1990-2005: +13.4%/ AÑO 2005-2006: -63.4%

COMPITEN MEXICO Y CHINA EN LA CADENA HILO-TEXTIL-CONFECCION EN EL MERCADO DE LOS ESTADOS UNIDOS? HILDA LORENA CÁRDENAS CASTRO AND ENRIQUE DUSSEL PETERS, 2006 (BORRADOR SIN PUBLICAR)